

Cosa significa per te al tuo fianco?

LATO
business.

Entrepreneur Pro X

PR1055X



brother
at your side

Entrepreneur Pro X

PR1055X

Veniamo al Business

PR1055X è un concentrato creativo di potenza ma anche un incredibile cavallo da battaglia. Il tempo è denaro e queste funzioni permettono di lavorare alla grande con velocità a 10 aghi, infilatura automatica e ottimizzazione della sequenza colori. Nessun tempo morto grazie ad un importante sistema di notifica che mette le ali alla produttività. In più, sono disponibili accessori opzionali come il telaio per cappelli a tesa piatta che espandono la gamma di produzione. Il business esplode? Con la connettività LAN wireless e il software opzionale PE-DESIGN 11, è possibile collegare fino a 10 macchine e far crescere l'attività commerciale a tutto tondo. Tuttavia, diciamolo, non si tratta solo di business, perché tutto ha avuto inizio con il tuo lato creativo.

E questa macchina è stata concepita per creare. Benvenuti nel mondo del Business.

sewingcraft.brother.eu

PRINCIPALI FUNZIONI BUSINESS

Connettività LAN wireless e app mobile My Stitch Monitor

PRINCIPALI FUNZIONI BUSINESS

Supporto tubolare per telaio* per facilitare il lavoro su progetti di grandi dimensioni



PRINCIPALI FUNZIONI BUSINESS

Telaio per cappelli con tesa piatta* per ricamare diversi tipi di cappelli

PRINCIPALI FUNZIONI BUSINESS

LCD e modifica del ricamo



Modifica ricamo migliorata

Eleva il tuo ricamo con le migliori funzioni di modifica nella categoria.



Funzione escludi cucitura di un colore

Consente di escludere il ricamo di uno o più colori per opzioni ancora più creative.



Ottimizzazione cambio colori

Combinando i ricami, puoi migliorare l'efficienza lasciando che sia la macchina ad ottimizzare l'ordine di cucitura dei colori. Riduce i cambi di colore e il movimento della barra ago per minimizzare il tempo del ricamo.

Inserimento e modifica delle lettere

Inserisci più righe di testo, poi torna indietro e apporta le modifiche che desideri. Puoi inserire elementi, dividere parole o frasi, combinare parole selezionate e modificare lo stile e le dimensioni di singole lettere, o cambiare lo stile dei font di un'intera riga.

Allineamento del testo

Ricama facilmente poesie, frasi e annunci di nascita su più righe. Consente anche l'allineamento del testo a sinistra, centrale e a destra.

Raggruppa e Separa

Raggruppa le lettere per spostarle tutte insieme. Ideale per lavorare su progetti di loghi.



Funzione Appliqué

Trasformazione istantanea del ricamo in applicazione per creare applicazioni facilmente.

Accendi la velocità – con 10 aghi



Ricamo a 10 aghi

Incrementa la produttività con 10 aghi e ricama progetti fino a 10 colori senza cambiare il filo. Con PR1055X, puoi spingere oltre la tua creatività.

Infilatura automatica dei 10 aghi

Facilita l'infilatura! Con questa esclusiva macchina multi-ago dotata di infilatura ago automatica integrata, è possibile infilare l'ago in pochi istanti, con il solo tocco di un pulsante!

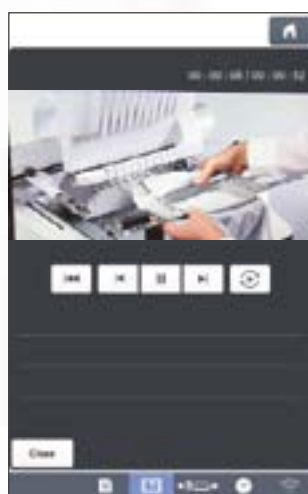


Metti in mostra i tuoi ricami in grande stile

PRINCIPALI FUNZIONI BUSINESS

Ampio display LCD 10.1" ad alta definizione integrato

Visualizza le tue creazioni su un avanzato display LCD a colori nitidi e vividi. Naviga facilmente utilizzando il menu a scorrimento e le icone chiare e intuitive.



Libreria espandibile dei video tutorial inclusi

Apprendimento facile grazie ai tutorial HD! Visualizza 29 video tutorial direttamente sul display LCD ad alta definizione, oppure riproduci in diretta le tue creazioni con il formato MP4 standard nel settore.



Funzioni Zoom e Regolazione

Visualizza le tue creazioni in colori nitidi e vividi e osservalo mentre le ingrandisci con la funzione Zoom fino al 1600% in My Design Center e fino al 200% in altre modalità. Regola facilmente il ricamo ruotandolo con incrementi di 1 grado.



illuminazione LED regolabile

La luce LED naturale integrata consente di regolare la luminosità dell'area di lavoro.



Elevata velocità ricamo

Raggiungi la velocità ricamo fino a 1000 punti al minuto in soli sette secondi con un'avanzata accelerazione ad alta velocità.

Sistema di notifica

Le luci sotto l'ago lampeggiano per indicare il completamento o il verificarsi di errori.

Nuovo livello di produttività con la connettività LAN wireless

PRINCIPALI FUNZIONI BUSINESS

Connettività LAN wireless e app mobile My Stitch Monitor

Con la connettività LAN wireless, controlla il tuo ricamo con l'app mobile My Stitch Monitor sul tuo dispositivo mobile iOS o Android™. Segui l'avanzamento del progetto e ricevi un avviso quando è il momento di cambiare il filo o quando il ricamo è ultimato.



PRINCIPALI FUNZIONI BUSINESS

Funzione di collegamento utilizzando la connettività LAN wireless

Con la connettività LAN wireless e il software PE-Design 11*, puoi collegare 10 macchine senza utilizzare cavi.

*Da acquistare separatamente

Accessori per espandere la tua gamma di prodotti



PRINCIPALI FUNZIONI BUSINESS

Supporto tubolare per telaio*

Ricama facilmente su maniche, pantaloni e altri elementi tubolari. Serve da supporto extra per tessuti ingombranti. Si collega e si rimuove facilmente senza lasciare spazio alcuno tra la macchina e il tavolo.



Disponibili
più di 20
accessori
opzionali
per ricami
specifici

PRINCIPALI FUNZIONI BUSINESS

Telaio per cappelli con tesa piatta*

Avanzato telaio per cappelli con tesa piatta "antigraffio"

Ricama diversi tipi di cappelli con il pratico telaio "antigraffio". Puoi ricamare riducendo del 35% la distanza dalla visiera (6-10 mm), secondo il tipo di cappello.



CON TELAIO CAPPELLI NORMALE



CON TELAIO PER CAPPELLI A TESA PIATTA



*Da acquistare separatamente

LATO
creativo

Cosa significa pe

Telaio magnetico*
per ricamare facilmente su materiali spessi

Area ricamo extra large 360 x 200 mm

Oltre 1000 ricami e font inclusi

QUILT  BROIDERY

**Tecnologia InnovEye Plus
leader nel settore:**

Acquisizione dello sfondo ad alta velocità
Anteprima virtuale del ricamo
Adesivo per posizionamento
ricamo "Snowman"

My Design Center:

Disegno personalizzato
Trapuntatura
Trapuntatura automatica e
punti di riempimento interni ed esterni



r te al tuo fianco?



Connettività LAN wireless e app mobile My Stitch Monitor

Supporto tubolare per telaio*
per facilitare il lavoro su progetti di grandi dimensioni

Telaio per cappelli con tesa piatta*
per ricamare diversi tipi di cappelli

Ampio display LCD 10.1" ad alta definizione integrato

Libreria espandibile dei video tutorial inclusi

LCD e modifica del ricamo

Infilatura automatica dei 10 aghi

LATO
business

Cosa significa per te al tuo fianco?

Entrepreneur Pro X

PR1055X

LATO
creativo.



brother
at your side

Entrepreneur Pro X

PR1055X

Alza il tiro

Sei pronto a raggiungere i tuoi obiettivi creativi?

Bene. Lo siamo anche noi. Questi 10 aghi non sono mai stati più efficienti e produttivi.

Ed è disponibile per te anche un'area di lavoro extra large per farti pensare in grande, insieme ad una libreria di ricami inclusi che ti aiuterà a mantenere la creatività attiva. Pronti per avere di più? PIÙ font, PIÙ funzioni di modifica e PIÙ tecnologia ti consentiranno di dare vita a progetti che fino ad oggi hai solo sognato. Un totale cambio di gioco? Ebbene sì. Benvenuti nel mondo della Creatività.

sewingcraft.brother.eu

PRINCIPALI FUNZIONI CREATIVE

Telaio magnetico* per ricamare facilmente su materiali spessi

PRINCIPALI FUNZIONI CREATIVE

Tecnologia InnovEye Plus leader nel settore



PRINCIPALI FUNZIONI CREATIVE

Area ricamo extra large
360 x 200 mm

PRINCIPALI FUNZIONI CREATIVE

Oltre 1000 ricami e font inclusi



È tempo di espandere il tuo lato creativo



PRINCIPALI FUNZIONI CREATIVE

Telaio magnetico*

*Esclusivo telaio magnetico Hoopnetic
Brother*

Intelaia e ricama facilmente materiali spessi. Evita di spostare e di risistemare il tessuto nel telaio quando si collegano ricami o si ricama su aree ampie. Basta far scorrere il tessuto sul telaio per passare all'area ricamo successiva.

PRINCIPALI FUNZIONI CREATIVE

Area ricamo extra large 360 x 200 mm

Perfetta per progetti di grandi dimensioni, come i quilt o il retro di giacche. Include quattro dimensioni di telai per ricamo: 360 x 200 mm, 180 x 130 mm, 100 x 100 mm and 60 x 40 mm.



*Da acquistare separatamente.

Sei una quilter che vuole dilettersi con il ricamo, o un'esperta di ricamo che vorrebbe mettersi alla prova nella trapuntatura? Lo chiamiamo "Quiltbroidery"!

Divisione automatica dei bordi quilt

Crea splendide cornici e bordi perfettamente dimensionati per il tuo quilt, fino a 300 x 300 mm! I ricami vengono divisi automaticamente per il telaio selezionato. Scegli tra 20 bordi diversi. Espandi la tua creatività selezionando uno dei cinque ricami bicolore per bordi quilting su misura, perfetti per realizzare bordi colorati e attraenti.

CINQUE RICAMI BICOLORE PER BLOCCHI QUILTING SU MISURA



20 BORDI DIVERSI



PRINCIPALI FUNZIONI CREATIVE

Ricami e font inclusi

Scopri oltre 1000 ricami disponibili, incluse 140 combinazioni di ricami, 37 font di alfabeto selezionabili e 11 stili di font per monogrammi.

Connettività LAN wireless – App mobile My Stitch Monitor

Grazie alla connettività LAN wireless, mantieni traccia del tuo ricamo con l'app mobile My Stitch Monitor sul tuo dispositivo iOS o Android™. Segui l'avanzamento del progetto e ricevi un avviso quando è il momento di cambiare il filo o quando il ricamo è ultimato.



LEADER NEL SETTORE

Tecnologia InnovEye Plus per i perfezionisti

Acquisizione dello sfondo ad alta velocità

Come disporre di una telecamera e di uno scanner incorporati! La capacità di acquisire l'intera area ricamo offre possibilità creative praticamente illimitate e garantisce risultati perfetti per ogni progetto. Posiziona il ricamo esattamente dove desideri, ogni volta.

Acquisisci il tessuto o il capo d'abbigliamento, visualizza l'anteprima del ricamo sullo schermo e inizia a ricamare.

Funziona anche con i telai opzionali per cappelli o tubolari per le aree più strette. Grazie alle alte velocità di acquisizione, puoi dedicare più tempo alla creatività e meno all'attesa.

Anteprima virtuale del ricamo

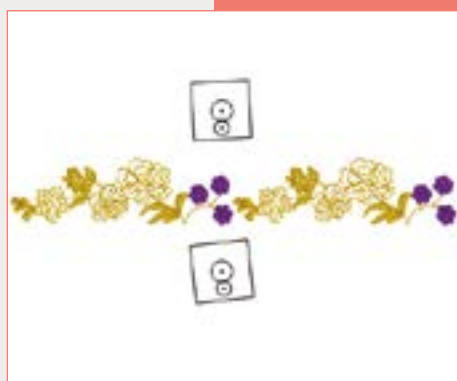
Otteni una visione live, in tempo reale, della zona dell'ago e osserva il ricamo sovrapposto al tessuto – nessuna scansione. Acquisisci il tessuto o l'abito, visualizza l'anteprima del ricamo sullo schermo e inizia a ricamare. Funziona anche con i telai opzionali per cappelli o tubolari per le zone più strette.





Adesivo per posizionamento ricamo “Snowman”

Abbinato alla tecnologia InnovEye Plus per posizionare automaticamente il ricamo in modo perfetto. Scegli tra nove opzioni di allineamento ricamo.



Collegamento dei ricami con la tecnologia InnovEye Plus

Grazie alla tecnologia InnovEye Plus, il collegamento dei ricami è facile e più preciso. Abbinata all’adesivo per il posizionamento ricamo “Snowman”, consente di riposizionare più volte il ricamo in molteplici direzioni. Ideale per allineare i ricami per i bordi e i blocchi quilting.



Funzione Griglia

Se la funzione “Snowman” non è indicata, è possibile ottenere il perfetto posizionamento del ricamo con la funzione Griglia integrata. Progettata per lavorare in abbinamento alla tecnologia InnovEye Plus, la funzione Griglia consente di allineare manualmente i ricami.

Filo spezzato? Usa la tecnologia InnovEye Plus per visualizzare il punto di rottura. Poi seleziona la funzione Griglia per determinare il punto in cui riprendere il ricamo.

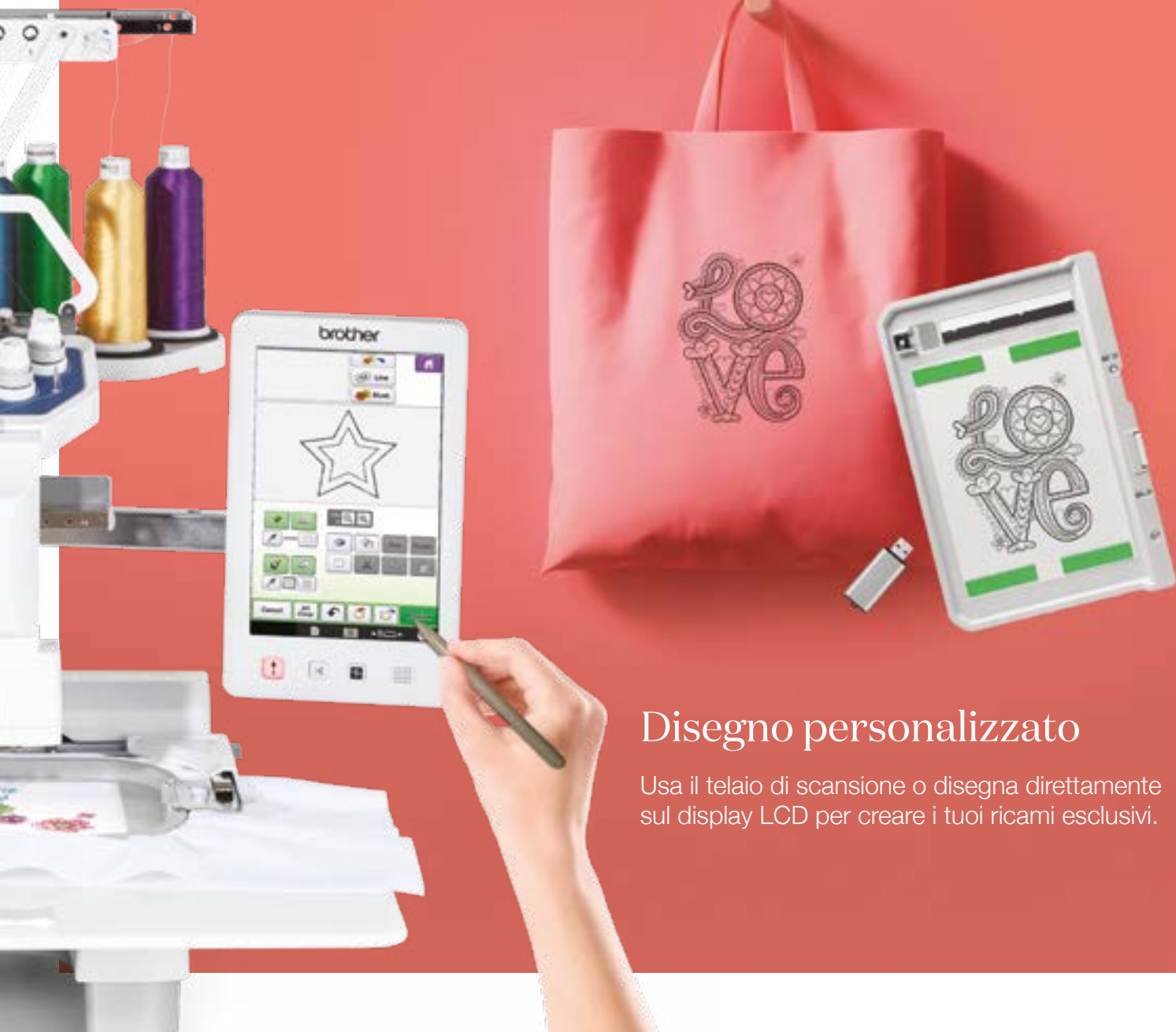
My Design Center – Rendi unici i tuoi progetti

Esclusivo software integrato Brother My Design Center per possibilità di ricamo praticamente illimitate

My Design Center si integra con la nostra tecnologia InnovEye Plus leader nel settore per offrirti nuove capacità di ricamo, il tutto senza PC. In più, con uno zoom fino al 1600% , è possibile visualizzare i più piccoli dettagli del ricamo sul display LCD.

Esistono molteplici modi per creare un progetto personalizzato. Divertiti a inventare il tuo ricamo!

Traccia un disegno direttamente sul display LCD e osserva come prende vita nell'ampia area disegno. Oppure, usa l'avanzato telaio di scansione per acquisire disegni a mano libera, lineari, scritte o clip art e vederli trasformati in ricami. O ancora, importa un file JPEG tramite una porta USB e osserva come l'immagine viene convertita in ricamo utilizzando la macchina.



Disegno personalizzato

Usa il telaio di scansione o disegna direttamente sul display LCD per creare i tuoi ricami esclusivi.



Aggiungi eleganti trapuntature e riempimenti decorativi

Aggiungi con precisione una trapuntatura o una trapuntatura ad echo ad un ricamo o ad un blocco quilt e scegli tra 26 nuovi punti di riempimento decorativi inclusi. Con la modalità di anteprima ricamo che è oggi più grande del 40% rispetto ai modelli precedenti, puoi osservare la trapuntatura o i punti di riempimento selezionati prima di iniziare a ricamare.



Trapuntatura

Otteni l'effetto di un'intricata trapuntatura a mano libera senza ricorrere ad un software o alla regolazione dei punti!

Trapuntatura automatica e punti di riempimento interni ed esterni

Utilizza la libreria di forme inclusa per aggiungere interessanti dettagli a un qualsiasi progetto. Puoi anche combinare forme e applicare una trapuntatura interna o esterna. Scegli tra i riempimenti decorativi con impostazioni personalizzate dei punti per creare ricami unici.

Include 60 forme chiuse, 30 forme aperte e 5 tipi di contorni- punto satin, punto dritto, punto triplo, punto in rilievo e diamante.

